

# INSTRUCCIONES PLATAFORMA EDUCATIVA

En el correo que han recibido van a encontrar los siguientes datos:

Instrucciones

Plataforma.pdf 

Notificación usuario y contraseña de Alexia Web

m.martin

[enlace](#)

- Instrucciones para acceder a la plataforma (este documento que está usted leyendo)
- **USUARIO:** (compuesto de la primera letra del nombre, seguido de un punto y el primer apellido.)
- **CONTRASEÑA:** (Para crear la contraseña de acceso a la plataforma pinche en “**ENLACE**”)

Al pinchar sobre [enlace](#) se nos abre otra ventana:



Alexia   
Gestión • Comunicación • Integración

RECUPERAR CONTRASEÑA



Nueva contraseña:

Repetir contraseña:

En esa ventana creamos la contraseña que queramos. La contraseña debe tener, al menos, 8 caracteres, debe tener letras y números y al menos una letra mayúscula.



RECUPERAR CONTRASEÑA

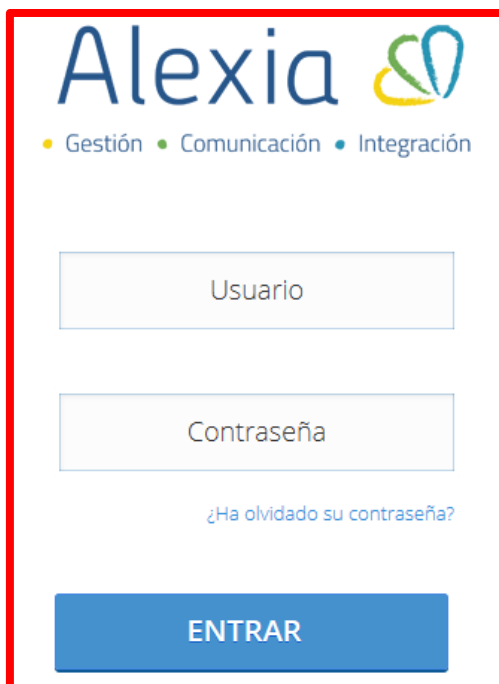
Nueva contraseña:


Repetir contraseña:

Una vez que ya tenemos los datos de USUARIO Y CONTRASEÑA, accedemos a la página web del colegio ([www.colegiovirgendelavega.es](http://www.colegiovirgendelavega.es)) y pinchamos en la siguiente imagen:



En la siguiente pantalla introducimos nuestros datos:



Alexia 

• Gestión • Comunicación • Integración

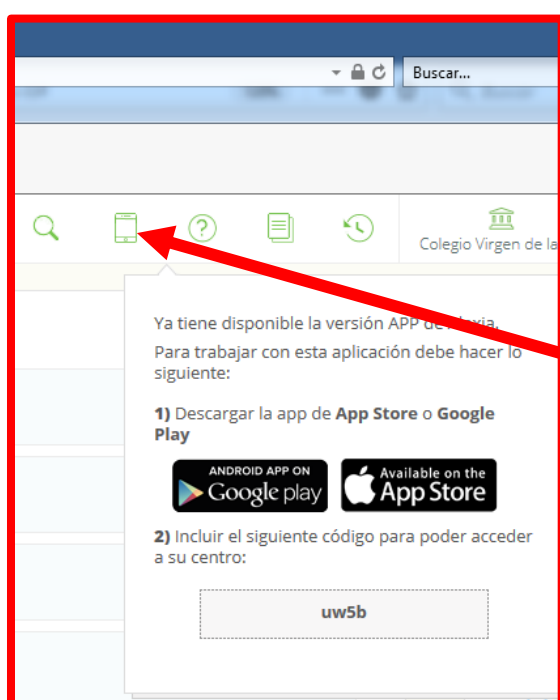
Usuario

Contraseña

[¿Ha olvidado su contraseña?](#)

ENTRAR

Una vez dentro de la plataforma, podemos descargar la versión para el móvil (**PARA ESTO ES IMPRESCINDIBLE ENTRAR EN LA PLATAFORMA A TRAVÉS DEL MÓVIL**)



Para descargar la aplicación para el móvil. La aplicación se llama **ALEXIA FAMILIA**

CÓDIGO DE CENTRO: **uw5b**